

# Checkliste Freiflächenanlage



## Kundenangaben:

Datum: \_\_\_\_\_

Firma + Rechtsform: \_\_\_\_\_  
 Straße: \_\_\_\_\_  
 PLZ, Ort: \_\_\_\_\_  
 Land: \_\_\_\_\_

Telefon: \_\_\_\_\_  
 E - Mail: \_\_\_\_\_  
 Homepage: \_\_\_\_\_  
 USt. - Identnummer: \_\_\_\_\_

## Projektangaben:

Projektname: \_\_\_\_\_  
 PLZ, Ort: \_\_\_\_\_  
 Land: \_\_\_\_\_  
 Geo - Koordinaten: \_\_\_\_\_

Schneelast ( $s_k$  in  $\text{kN/m}^2$ ): \_\_\_\_\_  
 Basiswindgeschwindigkeit ( $v_{b,0}$  in  $\text{m/s}$ ): \_\_\_\_\_  
 Geländekategorie (I - IV): **vgl. Bild 1** \_\_\_\_\_  
 Korrosivitätskategorie (C1 - CX): \_\_\_\_\_

**Bitte senden Sie uns eine Google - Earth - Datei zum genauen Projektstandort, falls vorhanden.**



Bild 1


## Systemangaben:

System:

**ISYS 1.1**




2 V x \_\_\_\_\_ Module




3 H x \_\_\_\_\_ Module

Tischneigung ( $10^\circ - 30^\circ$ ): \_\_\_\_\_


**ISYS 2.1**



6 H x 4 Module



5 H x 4 Module




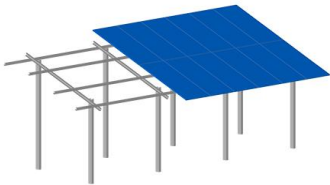
5 H x 4 Module

Tischneigung ( $10^\circ - 25^\circ$ ): \_\_\_\_\_

# Checkliste Freiflächenanlage



ISYS 2.2



2V x \_\_\_\_ Module

3 V x \_\_\_\_ Module

Tischneigung (10° - 30°): \_\_\_\_\_

Einbindetiefe: \_\_\_\_\_

(Dient nur zur Kalkulation - finale Einbindetiefe muss anhand eines Bodengutachtens festgestellt werden!)

Maximale Tischhöhe \_\_\_\_\_

Mindestabstand zur GOK: \_\_\_\_\_

## Montage:

Montage Ramppfosten:      erwünscht                      nicht erwünscht

Montage Gestell:              erwünscht                      nicht erwünscht

Montage Module:              erwünscht                      nicht erwünscht

Elektromontage:              erwünscht                      nicht erwünscht                      **(falls erwünscht, zusätzliche Informationen notwendig)**

**Bitte senden Sie uns einen Belegungsplan als PDF oder DWG, falls vorhanden.**

## Modulangaben:

Modulart:                      gerahmt                      ungerahmt

Modulmaße L x B x H:      \_\_\_\_\_ X \_\_\_\_\_ X \_\_\_\_\_ mm

Modulleistung:              \_\_\_\_\_ Wp

Modulanzahl:              \_\_\_\_\_ Stück                      Gesamtleistung: \_\_\_\_\_ kWp

## Anhänge

Moduldatenblatt    Elektro - Plan

Belegungsplan    Bodengutachten

Google - Earth - Placemark    Ausschreibungsunterlagen

## Zusätzliche Anmerkungen